




# Lista głównych zadań komisji w celu ustalenia wyniku głosowania

to materiał pomocniczy dla wszystkich osób, które mierzą się ze zrozumieniem procesu zamknięcia lokalu wyborczego i ustalenia wyniku głosowania.

Jeśli jesteś członkiem Obwodowej Komisji Wyborczej (ObKW), pamiętaj, że podstawą Twojego działania są wytyczne PKW dla ObKW.

Fundacja  
Odpowiedzialna Polityka



Wykorzystałeś w pracy ten materiał? Podobał Ci się lub masz do niego uwagi?

Daj nam znać, wypełnij ankietę:  
<https://forms.gle/MNfmUFpb3MDbFynx5>

## A) Zakończenie głosowania – zamknięcie lokalu



Gdy na zegarze wybije godzina 21:00 lub ostatni wyborcy z kolejki oddadzą swój głos, kończy się głosowanie.

### Co robi komisja?



Prawo

#### Zamyka drzwi wejściowe

Wytyczne  
Rozdział V,  
pkt 97



Kiedy przewodniczący zarządzi zakończenie głosowania, komisja zamyka drzwi wejściowe.

#### Sprawdza kworum

Wytyczne  
Rozdział V,  
pkt 99  
pkt 104



Po zakończeniu głosowania komisja sprawdza, czy liczba obecnych członków to co najmniej **2/3 jej pełnego składu**, w tym przewodniczący lub jego zastępca.

#### Sprawdza, czy w lokalu nie znajdują się osoby nieuprawnione

Wytyczne  
Rozdział V,  
pkt 99  
pkt 100



Komisja sprawdza, czy oprócz członków komisji w lokalu nie przebywają inne osoby niż:

- mężowie zaufania,
- obserwatorzy społeczni,
- obserwatorzy międzynarodowi,
- obsługa informatyczna (jeśli jest zapewniona).

Jedynie w czasie otwierania urny i wyjmowania z niej kart dopuszczalna jest obecność w lokalu dziennikarzy.

#### Zapieczętowanie wlot urny

Wytyczne  
Rozdział V,  
pkt 101



Przewodniczący komisji zapieczętowanie wlot urny wyborczej:

- zaklejając go paskiem papieru, na którym stawia się pieczęć komisji, oraz na którym podpisują się obecni członkowie komisji,
- naklejając jednorazowe plomby – czyli nalepki foliowe opatrzone unikatowym numerem. Nalepkę stempluje się pieczęcią komisji, a jej numer wpisuje się do protokołu wewnętrznego.

## B) Rozliczenie kart do głosowania 1/2

Gdy wlot urny zostanie zabezpieczony, komisja przechodzi do ustalenia wyników głosowania.

### Co robi komisja?



Sprawdź sam i wpisz, jaki to punkt w protokole

#### Ustala liczbę otrzymanych kart do głosowania

Wytyczne  
Rozdział VI,  
pkt 111. 1).



- Komisja przepisuje z protokołu wewnętrznego liczbę otrzymanych kart do głosowania
- **Liczbę tę wpisuje do właściwego projektu protokołu** (do Sejmu, Senatu i referendum oddzielnie)

Projekt  
Protokołu pkt:

#### Ustala liczbę wyborców uprawnionych do głosowania

Wytyczne  
Rozdział VI,  
pkt 111. 2).

Komisja ustala liczbę osób uprawnionych do głosowania

Projekt  
Protokołu pkt:



- **Liczby osób uprawnionych do głosowania w wyborach do Sejmu i do Senatu oraz w referendum muszą być równe.**

#### Ustala liczbę niewykorzystanych kart do głosowania

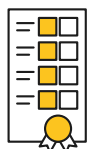
Wytyczne  
Rozdział VI,  
pkt 111. 3).



Komisja przelicza niewykorzystane karty do głosowania w każdym z wyborów oraz referendum, a ich liczbę **wpisuje do właściwego projektu protokołu (do Sejmu, Senatu i referendum oddzielnie).**

Projekt  
Protokołu pkt:

- Komisja pakuje niewykorzystane karty w pakiety oraz opieczętowuje i podpisuje je – odrębnie:**
  - karty w wyborach do Sejmu,
  - karty w wyborach do Senatu oraz
  - karty w referendum.



Jeśli komisja znajdzie w trakcie głosowania lub po jego zakończeniu **kartę (lub karty) do głosowania pozostawione lub zwrócone przez wyborcę, NIE wrzuca ich do urny i NIE uwzględnia ich w obliczeniach.**  
Karty odnalezione należy zapakować w odrębny pakiet.

Wytyczne  
Rozdział V,  
pkt 102



**Protokół wewnętrzny** to ten, w którym komisja zapisuje różne zdarzenia i ważne informacje, np. liczbę otrzymanych kart do głosowania (kiedy przelicza je rano) czy numery plomb na urnie.



**Projekt protokołu** to „brudnopis” protokołu głosowania, który komisja wypełnia, licząc głosy i ustalając wynik.



**Protokół głosowania:** Dane z projektu protokołu wpisywane są do systemu informatycznego i stamtąd drukowany jest **protokół głosowania.**

## B) Rozliczenie kart do głosowania 2/2

### Co robi komisja?



Sprawdź sam i wpisz, jaki to punkt w protokole

#### Ustala liczbę wyborców, którym wydano karty do głosowania

Wytyczne  
Rozdział VI,  
pkt 111. 4).



• Komisja ustala liczbę podpisów potwierdzających otrzymanie kart do głosowania. Liczby wyborców, którym wydano karty do głosowania w wyborach do Sejmu i do Senatu oraz w referendum, mogą się różnić.

Projekt  
Protokołu pkt:

• Należy zwrócić szczególną uwagę na adnotacje umieszczone w rubryce spisu „Uwagi”, dotyczące sytuacji, gdy wyborcy odmówili pobrania jednej z kart do głosowania (adnotacje: „bez Sejmu”, „bez Senatu”, „bez referendum”).



#### Sprawdza, czy liczba kart wydanych + liczba kart niewykorzystanych = liczba kart które otrzymała komisja (dla każdego wyborów oddzielnie)

Wytyczne  
Rozdział VI,  
pkt 111. 5).



Komisja ustala, czy liczba kart niewykorzystanych i liczba wyborców, którym wydano karty do głosowania, stanowią w sumie liczbę kart, które otrzymała komisja.

Projekt  
Protokołu pkt:



Jeśli liczby te nie sumują się, należy powtórzyć wcześniejsze czynności.

#### Ustala liczbę osób głosujących (pełnomocnik/korespondencyjnie/zaświadczenia)

Wytyczne  
Rozdział VI,  
pkt 111. 6)-10).



- Ustala liczbę osób głosujących przez pełnomocnika
- Ustala liczbę osób głosujących korespondencyjnie
- Ustala liczbę osób głosujących na podstawie zaświadczenia

Projekt  
Protokołu pkt:

Gdy karty zostaną rozliczone, komisja może przejść do ustalenia wyników głosowania.

Więcej wiedzy!



Jak oceniamy ważność karty i ważność głosu?

Sprawdź tu:  
<https://odpowiedzialnapolityka.pl/strefa-wiedzy/komisje>

Spróbuj sam!



Quiz: Czy ten głos jest ważny?

W świetle prawa cała komisja musi wspólnie oceniać ważność głosu. Sprawdź, czy dobrze rozumiesz zasady i potrafisz poprawnie ocenić ważność głosu. Zrób quiz online: <https://odpowiedzialnapolityka.pl/strefa-wiedzy/komisje>

## C) Ustalenie wyników głosowania

### Co robi komisja?



**Prawo  
Protokół**

Sprawdź  
sam i wpisz,  
jaki to punkt  
w protokole

#### Otwiera urnę i wyciąga karty

**Wytyczne  
Rozdział VI  
pkt 112-113.**



- Komisja sprawdza, czy plomby na urnie oraz czy zaklejony wlot urny nie został naruszony
- Komisja otwiera urnę i starannie wyciąga z niej karty, w tym karty w kopertach

Projekt  
Protokołu pkt:

#### Wyjmuje karty do głosowania z kopert na karty do głosowania

**Wytyczne  
Rozdział VI,  
pkt 115.**



Liczby kart głosowania korespondencyjnego wyjętych z kopert ustala się odrębnie w wyborach do Sejmu, do Senatu oraz w referendum.

Projekt  
Protokołu pkt:

#### Ustala liczbę kart całych

**Wytyczne  
Rozdział VI,  
pkt 116.**



- Komisja ustala liczbę kart całych
- Karty całkowicie przedarte nie są brane pod uwagę przy obliczeniach.

Projekt  
Protokołu pkt:

#### Ustala liczbę kart nieważnych

**Wytyczne  
Rozdział VI,  
pkt 118.**



Komisja ustala liczbę kart nieważnych, tj. innych niż ustalone urzędowo lub nieopatrzone pieczęcią komisji.

- Liczby te wpisuje projektu protokołu (do Sejmu, Senatu i referendum oddzielnie).
- Komisja pakuje **karty nieważne** w pakiety, odrębnie w wyborach do Sejmu, do Senatu i referendum. Komisja musi taki pakiet **opieczętować i opisać**.

Projekt  
Protokołu pkt:

#### Ustala liczbę kart ważnych

**Wytyczne  
Rozdział VI,  
pkt 118.**




- Komisja ustala liczbę kart ważnych w każdym wyborach oddzielnie.
- **Suma kart nieważnych i kart ważnych musi być równa liczbie kart wyjętych z urny.** Sprawdzenia dokonuje się odrębnie dla wyborów do Sejmu i do Senatu i referendum.

Projekt  
Protokołu pkt:

#### Pakuje w pakiety tymczasowe karty ważne w wyborach do Senatu i Referendum

**Wytyczne  
Rozdział VI,  
pkt 118**



Komisja zostawia karty ważne do Sejmu, aby ustalić wynik głosowania.

- Karty ważne w wyborach do Senatu komisja pakuje w pakiet tymczasowy (opisuje i opieczętuje).
- Karty ważne w referendum komisja pakuje w pakiet tymczasowy (opisuje i opieczętuje).

Projekt  
Protokołu pkt:

## C) Ustalenie wyniku głosowania: Sejm

Gdy pakiety tymczasowe z kartami ważnymi w wyborach do Senatu i referendum zostaną spakowane, komisja przechodzi do ustalenia wyniku głosowania w wyborach do Sejmu.

### Co robi komisja?



Sprawdź sam i wpisz, jaki to punkt w protokole

#### Ustala liczbę głosów nieważnych

Wytyczne  
Rozdział VI,  
pkt 122.

Komisja wspólnie decyduje o nieważności/ważności głosu.

Projekt  
Protokołu pkt:



- Komisja rozkłada głosy nieważne według przyczyny nieważności i osobno je opisuje.
- Komisja pakuje karty ważne z głosami nieważnymi w odrębne pakiety – według przyczyn nieważności głosu.

#### Ustala liczbę głosów ważnych

Wytyczne  
Rozdział VI,  
pkt 123.

Wszystkie



- Komisja liczy głosy ważne i ich liczbę wpisuje do projektu protokołu.
- Suma liczby głosów ważnych i liczby głosów nieważnych musi być równa liczbie kart ważnych.

Projekt  
Protokołu pkt:

Głosy ważne



+

Głosy nieważne



=

Karty ważne



#### Grupuje i liczy głosy ważne na poszczególne listy

Wytyczne  
Rozdział VI,  
pkt 124.

Na listy



- Komisja ustala liczbę głosów ważnych oddanych na każdą z list (list kandydatów na posłów).

Projekt  
Protokołu pkt:

#### Ustala liczbę głosów oddanych na poszczególnych kandydatów

Wytyczne  
Rozdział VI,  
pkt 124.

Na kandydatów



- Komisja ustala liczbę głosów oddanych na poszczególnych kandydatów. Robi to oddzielnie wobec każdej z list.
- Wszystkie swoje ustalenia komisja wpisuje do projektu protokołu.

Projekt  
Protokołu pkt:

#### Pakuje karty ważne z głosami ważnymi

Wytyczne  
Rozdział VI,  
pkt 124.



- Po sprawdzeniu poprawności wszystkich ustaleń komisja pakuje karty według list kandydatów.

Projekt  
Protokołu pkt:

## C) Ustalenie wyniku głosowania: Senat



Gdy komisja ustali wyniki głosowania w wyborach do Sejmu, przechodzi do odpakowania pakietu tymczasowego dot. wyborów do Senatu.

### Co robi komisja?



- Rozdziela karty ważne w wyborach do Senatu na głosy nieważne i głosy ważne

Wytyczne  
Rozdział VI,  
pkt 129-134

Sprawdź sam i wpisz, jaki to punkt w protokole

Komisja wspólnie decyduje o nieważności/ważności głosu.

Projekt  
Protokołu pkt:



- Komisja rozkłada głosy nieważne według przyczyny nieważności i osobno je opisuje.
- Komisja pakuje karty ważne z głosami nieważnymi w odrębne pakiety – według przyczyn nieważności głosu

- Ustala liczbę głosów ważnych

Wytyczne  
Rozdział VI,  
pkt 135

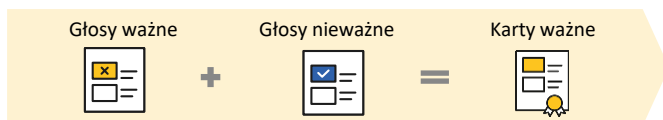
Komisja ustala liczbę głosów ważnych

Projekt  
Protokołu pkt:

Wszystkie



- Suma liczby głosów ważnych i liczby głosów nieważnych musi być równa liczbie kart ważnych.



- Ustala liczbę głosów na poszczególnych kandydatów

Wytyczne  
Rozdział VI,  
pkt 136-137

Na kandydatów



- Komisja ustala liczbę głosów ważnych oddanych na poszczególnych kandydatów na senatora.
- Wszystkie swoje ustalenia komisja wpisuje do projektu protokołu.

Projekt  
Protokołu pkt:

- Pakuje karty ważne z głosami ważnymi

Wytyczne  
Rozdział VI,  
pkt 139



- Po sprawdzeniu poprawności wszystkich ustaleń komisja pakuje karty według kandydatów.

Projekt  
Protokołu pkt:



## C) Ustalenie wyniku głosowania: referendum



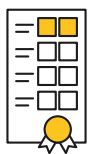
Gdy komisja ustali wyniki głosowania w wyborach do Senatu, przechodzi do odpakowania pakietu tymczasowego dot. referendum. Ponieważ referendum zawiera 4 pytania na jednej karcie, ważność ustala się dla każdego pytania oddzielnie. Komisja wspólnie decyduje o nieważności/ważności głosu.

### Co robi komisja?

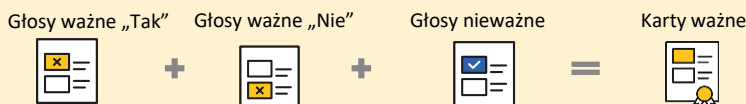


#### Pytanie pierwsze: ustala wynik

Wytyczne  
Rozdział VI,  
pkt 141-150



- Komisja ustala liczbę
  - głosów nieważnych,
  - głosów ważnych pozytywnych „Tak”,
  - głosów ważnych negatywnych „Nie”.
- Sprawdza, czy liczby te sumują się  
(liczba głosów nieważnych + liczba głosów ważnych na „tak” i ważnych na „nie”  
ustalona dla danego pytania = liczbie kart ważnych)



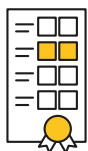
- Wpisuje ustalenia do projektu protokołu

Projekt  
Protokołu pkt:

Sprawdź  
sam i wpisz,  
jaki to punkt  
w protokole

#### Pytanie drugie: ustala wynik

j.w.

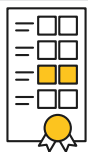


- Komisja ustala liczbę
  - głosów nieważnych,
  - głosów ważnych pozytywnych „Tak”,
  - głosów ważnych negatywnych „Nie”.
- Sprawdza, czy liczby te sumują się
- Wpisuje ustalenia do projektu protokołu

Projekt  
Protokołu pkt:

#### Pytanie trzecie: ustala wynik

j.w.

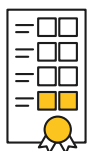


- Komisja ustala liczbę
  - głosów nieważnych,
  - głosów ważnych pozytywnych „Tak”,
  - głosów ważnych negatywnych „Nie”.
- Komisja sprawdza, czy liczby te sumują się
- Wpisuje ustalenia do projektu protokołu

Projekt  
Protokołu pkt:

#### Pytanie czwarte: ustala wynik

j.w.



- Komisja ustala liczbę
  - głosów nieważnych,
  - głosów ważnych pozytywnych „Tak”,
  - głosów ważnych negatywnych „Nie”.
- Komisja sprawdza, czy liczby te sumują się
- Wpisuje ustalenia do projektu protokołu

Projekt  
Protokołu pkt:

#### Pakowanie kart referendalnych

Wytyczne  
Rozdział VI,  
pkt 151



- Po sprawdzeniu poprawności wszystkich ustaleń komisja pakuje karty referendalne

Projekt  
Protokołu pkt:



## D) Wypełnienie i przesłanie protokołów

Gdy pakiety z wszystkimi kartami zostaną opisane i zamknięte, a projekty protokołów wypełnione w odpowiednich miejscach, komisja przechodzi do dalszych czynności związanych z wypełnianiem protokołów.

### Co robi komisja?



**Prawo Protokół**

Sprawdź sam i wpisz, jaki to punkt w protokole

#### Uwagi od członków komisji lub mężów zaufania

Wytyczne  
Rozdział VI,  
153-155.



- Komisja ustala liczbę mężów zaufania
- Komisja pyta, czy członkowie komisji lub mężowie zaufania wnoszą jakiegokolwiek uwagi. Jeśli tak, komisja musi się do nich ustosunkować

Projekt  
protokołu  
punkt

#### Sprawdza poprawność danych na projektach protokołów

Wytyczne  
Rozdział VI,  
pkt 156-158.



- Aby przygotować ostateczną treść protokołów oraz sprawdzić poprawność dokonanych obliczeń, komisja wprowadza dane z projektów protokołów (pisanych odręcznie) do **aplikacji Protokoły obwodowe (część systemu WOW - Wsparcie Organów Wyborczych)**



- Komisja robi to dla każdego wyborów oddzielnie
- Jeżeli aplikacja sygnalizuje błędy lub ostrzeżenia, należy je naprawić lub wyjaśnić

#### Sprawdza poprawność danych (porównanie wydruku protokołu i projektu protokołu pisanego odręcznie)

Wytyczne  
Rozdział VI,  
pkt 159



Komisja sprawdza dane poprzez odczytanie na głos danych z wydrukowanego projektu protokołu oraz porównanie ich z danymi z ręcznie sporządzonego projektu protokołu.

#### Podpisuje wydrukowane protokoły głosowania

Wytyczne  
Rozdział VI,  
pkt 160.



- Komisja drukuje odpowiednią ilość egzemplarzy protokołów oraz kopii protokołu.
  - Podpisują je wszyscy członkowie komisji wyborczej i mężowie zaufania
- Uwaga!** Po podpisaniu wydruków przez komisję mówimy o **protokołach głosowania**, a nie projektach protokołów

#### Przesyła dane z protokołów do sieci elektronicznego przekazywania danych

Wytyczne  
Rozdział VI,  
pkt 161 - 181



- Dopełnienie tego wymogu oznacza, że komisja przesłała dane z protokołów za pośrednictwem systemu informatycznego
- Dalej następują czynności dot. wywieszenia protokołów oraz przekazania materiałów komisji wyższego szczebla

