

# Lista głównych zadań komisji w celu ustalenia wyniku głosowania

Wybory do Parlamentu Europejskiego  
Czerwiec 2024 r.




Fundacja  
Odpowiedzialna  
Polityka

# Lista głównych zadań komisji w celu ustalenia wyniku głosowania

To materiał pomocniczy dla wszystkich osób, które mierzą się ze zrozumieniem procesu zamknięcia lokalu wyborczego i ustalenia wyniku głosowania.

Jeśli jesteś członkiem Obwodowej Komisji Wyborczej (ObKW), pamiętaj, że podstawą Twojego działania są wytyczne PKW dla ObKW.

Powodzenia życzy zespół  
Odpowiedzialna Polityka



Wykorzystałeś/aś w pracy ten materiał?  
Podobał Ci się lub masz do niego uwagi?

Daj nam znać, wypełnij ankietę:  
<https://forms.gle/MNfmUFpb3MDbFynx5>

## A) Zakończenie głosowania – zamknięcie lokalu



Gdy na zegarze wybije godzina 21:00 lub ostatni wyborcy z kolejki oddadzą swój głos, kończy się głosowanie.

### Co robi komisja?



#### Zamyka drzwi wejściowe

Wytyczne  
Rozdział V,  
pkt 94



Kiedy przewodniczący zarządzi zakończenie głosowania, komisja zamyka drzwi wejściowe.

#### Sprawdza kworum

Wytyczne  
Rozdział V,  
pkt 102



Po zakończeniu głosowania komisja sprawdza, czy liczba obecnych członków to co najmniej **2/3 jej pełnego składu**, w tym przewodniczący lub jego zastępca.

#### Sprawdza, czy w lokalu nie znajdują się osoby nieuprawnione

Wytyczne  
Rozdział V,  
pkt 97



Komisja sprawdza, czy oprócz członków komisji w lokalu nie przebywają inne osoby niż:

- mężowie zaufania,
- obserwatorzy społeczni,
- obserwatorzy międzynarodowi,
- obsługa informatyczna (jeśli jest zapewniona).

Jedynie w czasie otwierania urny i wyjmowania z niej kart dopuszczalna jest obecność w lokalu dziennikarzy.

#### Zapieczętowanie wlot urny

Wytyczne  
Rozdział V,  
pkt 99



Przewodniczący komisji zapieczętowanie wlot urny wyborczej:

- zaklejając go paskiem papieru, na którym stawia się pieczęć komisji oraz na którym podpisują się obecni członkowie komisji,
- naklejając jednorazowe plomby – czyli nalepki foliowe opatrzone unikatowym numerem. Nalepkę stempluje się pieczęcią komisji, a jej numer wpisuje się do protokołu wewnętrznego.

# B) Rozliczenie kart do głosowania 1/2

Gdy wlot urny zostanie zabezpieczony, komisja przechodzi do ustalenia wyników głosowania.

## Co robi komisja?



Wytyczne  
PKW  
Projekt  
Protokołu

Sprawdź  
sam i wpisz,  
jaki to punkt  
w protokole

### Ustala liczbę otrzymanych kart do głosowania

Wytyczne  
Rozdział VI,  
pkt 108. 1).



- Komisja przepisuje z protokołu wewnętrznego liczbę otrzymanych kart do głosowania (dodając ew. karty otrzymane z rezerwy)
- Liczbę tę wpisuje do właściwego projektu protokołu

Projekt  
Protokołu pkt:

### Ustala liczbę wyborców uprawnionych do głosowania

Wytyczne  
Rozdział VI,  
pkt 108. 2).

Komisja ustala liczbę osób uprawnionych do głosowania:

Projekt  
Protokołu pkt:



- liczby osób uprawnionych do głosowania w wyborach (Część A spisu – obywatele polscy)
- liczby osób uprawnionych do głosowania w wyborach (Część B spisu – pozostali obywatele Unii Europejskiej)

### Ustala liczbę niewykorzystanych kart do głosowania

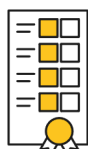
Wytyczne  
Rozdział VI,  
pkt 108. 3).



Komisja przelicza niewykorzystane karty do głosowania w każdym z wyborów, a ich liczbę wpisuje do właściwego projektu protokołu.

Projekt  
Protokołu pkt:

- Komisja pakuje niewykorzystane karty w pakiet oraz opieczętowuje i podpisuje go



Jeśli komisja znajdzie w trakcie głosowania lub po jego zakończeniu **kartę (lub karty) do głosowania pozostawione lub zwrócone przez wyborcę, NIE wrzuca ich do urny i NIE uwzględnia ich w obliczeniach.**  
Karty odnalezione należy zapakować w odrębny pakiet.

Wytyczne  
Rozdział VI,  
pkt 100



**Protokół wewnętrzny** to ten, w którym komisja zapisuje różne zdarzenia i ważne informacje, np. liczbę otrzymanych kart do głosowania (kiedy przelicza je rano) czy numery plomb na urnie.



**Projekt protokołu** to „brudnopis” protokołu głosowania, który komisja wypełnia, licząc głosy i ustalając wynik.



**Protokół głosowania:** Dane z projektu protokołu wpisywane są do systemu informatycznego i stamtąd drukowany jest **protokół głosowania.**

## B) Rozliczenie kart do głosowania 2/2

### Co robi komisja?



Sprawdź sam i wpisz, jaki to punkt w protokole

- Ustala liczbę wyborców, którym wydano karty do głosowania (na podstawie obu części spisu A i B)

Wytyczne  
Rozdział VI,  
pkt 108. 4).



- Komisja ustala liczbę podpisów potwierdzających otrzymanie kart do głosowania

Projekt  
Protokołu pkt:



Należy zwrócić szczególną uwagę na adnotacje umieszczone w rubryce spisu „Uwagi”.

- Sprawdza, czy liczba kart wydanych + liczba kart niewykorzystanych = liczba kart które otrzymała komisja

Wytyczne  
Rozdział VI,  
pkt 108. 5).



Komisja ustala, czy liczba kart niewykorzystanych i liczba wyborców, którym wydano karty do głosowania, stanowią w sumie liczbę kart, które otrzymała komisja.

Projekt  
Protokołu pkt:

Jeśli liczby te nie sumują się, należy powtórzyć wcześniejsze czynności.



- Ustala liczbę osób głosujących (pełnomocnik/korespondencyjnie/zaświadczenia)

Wytyczne  
Rozdział VI,  
pkt 108. 6)-10).



- Ustala liczbę osób głosujących przez pełnomocnika
- Ustala liczbę osób głosujących korespondencyjnie
- Ustala liczbę osób głosujących na podstawie zaświadczenia o prawie do głosowania

Projekt  
Protokołu pkt:

Gdy karty zostaną rozliczone, komisja może przejść do ustalenia wyników głosowania.



Więcej wiedzy!



Jak oceniamy ważność karty i ważność głosu?

Sprawdź tu:  
<https://odpowiedzialnapolityka.pl/strefa-wiedzy/komisje>



Spróbuj sam!



Quiz: Czy ten głos jest ważny?

W świetle prawa cała komisja musi wspólnie oceniać ważność głosu. Sprawdź, czy dobrze rozumiesz zasady i potrafisz poprawnie ocenić ważność głosu. Zrób quiz online: <https://odpowiedzialnapolityka.pl/strefa-wiedzy/komisje>

# C) Ustalenie wyników głosowania 1/2

## Co robi komisja?



Sprawdź sam i wpisz, jaki to punkt w protokole

### Otwiera urnę i wyciąga karty

Wytyczne  
Rozdział V  
pkt 109-111.



- Komisja sprawdza, czy plomby na urnie i zaklejony wlot urny nie zostały naruszone
- Komisja otwiera urnę i starannie **wyjmuje z niej karty**, w tym karty w kopertach

Projekt  
Protokołu pkt:

### Wyjmuje karty do głosowania z kopert na karty do głosowania

Wytyczne  
Rozdział VI,  
pkt 112.



Liczbę kart do głosowania wyjętych z kopert na kartę do głosowania w głosowaniu korespondencyjnym ustala się odrębnie.

Projekt  
Protokołu pkt:

### Ustala liczbę kart całkowicie przedartych

Wytyczne  
Rozdział VI,  
pkt 113.



- Karty całkowicie przedarte nie są brane pod uwagę przy obliczeniach

Projekt  
Protokołu pkt:

### Ustala liczbę kart całych

Wytyczne  
Rozdział VI,  
pkt 114.



- Komisja liczy karty całe wyjęte z urny wyborczej
- Komisja podaje liczbę kart do głosowania wyjętych z kopert na kartę do głosowania w głosowaniu korespondencyjnym – jeśli takowe były

Projekt  
Protokołu pkt:

### Ustala liczbę kart nieważnych

Wytyczne  
Rozdział VI,  
pkt 115.



Komisja ustala liczbę kart nieważnych, tj. **innych niż ustalone urzędowo lub nieopatrzone pieczęcią komisji.**

Projekt  
Protokołu pkt:

### Ustala liczbę kart ważnych

Wytyczne  
Rozdział VI,  
pkt 115.



- Komisja ustala liczbę kart ważnych
- **Suma kart nieważnych i kart ważnych musi być równa liczbie kart wyjętych z urny**

Projekt  
Protokołu pkt:

# C) Ustalenie wyniku głosowania 2/2

## Co robi komisja?



### Ustala liczbę głosów nieważnych

Wytyczne  
Rozdział VI,  
pkt 116-120.



Komisja wspólnie decyduje o nieważności/ważności głosu.

Projekt  
Protokołu pkt:

- Komisja rozkłada głosy nieważne według przyczyny nieważności i osobno je opisuje
- Komisja pakuje karty ważne z głosami nieważnymi w odrębne pakiety: według przyczyn nieważności głosu

Sprawdź sam i wpisz, jaki to punkt w protokole

### Ustala liczbę głosów ważnych

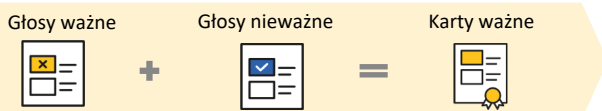
Wytyczne  
Rozdział VI,  
pkt 121-122.

Wszystkie



- Komisja liczy głosy ważne i ich liczbę wpisuje do projektu protokołu
- Suma liczby głosów ważnych i liczby głosów nieważnych musi być równa liczbie kart ważnych

Projekt  
Protokołu pkt:



### Grupuje i liczy głosy ważne na poszczególne listy

Wytyczne  
Rozdział VI,  
pkt 123.

Na listy



- Komisja ustala liczbę głosów ważnych oddanych na każdą z list

Projekt  
Protokołu pkt:

### Ustala liczbę głosów oddanych na poszczególnych kandydatów

Wytyczne  
Rozdział VI,  
pkt 124.

Na kandydatów



- Komisja ustala liczbę głosów oddanych na poszczególnych kandydatów. Robi to oddzielnie wobec każdej z list
- Wszystkie swoje ustalenia komisja wpisuje do projektu protokołu

Projekt  
Protokołu pkt:

### Pakuje karty ważne z głosami ważnymi

Wytyczne  
Rozdział VI,  
pkt 124.



- Po sprawdzeniu poprawności wszystkich ustaleń komisja pakuje karty według list kandydatów

Projekt  
Protokołu pkt:

# D) Wypełnienie i przesłanie protokołów

Gdy pakiety z wszystkimi kartami zostaną opisane i zamknięte, a projekt protokołu wypełniony w odpowiednich miejscach, komisja przechodzi do dalszych czynności związanych z wypełnianiem protokołu.

## Co robi komisja?



Sprawdź sam i wpisz, jaki to punkt w protokole

### Uwagi od członków komisji lub mężów zaufania

Wytyczne  
Rozdział VI,  
125-129



- Komisja ustala liczbę mężów zaufania
- Komisja pyta, czy członkowie komisji lub mężowie zaufania wnoszą jakiegokolwiek uwagi. Jeśli tak, komisja musi się do nich ustosunkować.

Projekt  
protokołu  
punkt

### Sprawdza poprawność danych na projektach protokołów

Wytyczne  
Rozdział VI,  
pkt 130-131.



- Aby przygotować ostateczną treść protokołów i sprawdzić poprawność dokonanych obliczeń, komisja wprowadza dane z projektów protokołów (pisanych odręcznie) do **aplikacji Protokoły obwodowe (część systemu WOW - Wsparcie Organów Wyborczych)**



- Jeżeli aplikacja sygnalizuje błędy lub ostrzeżenia, należy je naprawić lub wyjaśnić

### Sprawdza poprawność danych (porównanie wydruku protokołu i projektu protokołu pisanego odręcznie)

Wytyczne  
Rozdział VI,  
pkt 131 5).



Komisja sprawdza dane poprzez odczytanie na głos danych z wydrukowanego projektu protokołu oraz porównanie ich z danymi z ręcznie sporządzonym projekcie protokołu.

### Podpisuje wydrukowane egzemplarze protokołu głosowania

Wytyczne  
Rozdział VI,  
pkt 134.



- Komisja drukuje odpowiednią liczbę egzemplarzy protokołu i kopii protokołu
  - Podpisują je wszyscy członkowie komisji wyborczej i mężowie zaufania
- Uwaga!** Po podpisaniu wydruków przez komisję mówimy o **protokole głosowania**, a nie projekcie protokołu

### Przesyła dane z protokołu do sieci elektronicznego przekazywania danych oraz pozostałe czynności

Wytyczne  
Rozdział VI,  
pkt 135 – 146



- Dopełnienie tego wymogu oznacza, że komisja przesłała dane z protokołów za pośrednictwem systemu informatycznego
- Dalej następują czynności dot. wywieszenia protokołów, spakowania materiałów oraz wystawienia zaświadczeń

### Dalsze czynności dot. przekazania materiałów komisji wyższego szczebla

Wytyczne  
Rozdział VII-VIII



Więcej materiałów edukacyjnych znajdziesz na:

**[odpowiedzialnapolityka.pl/stefa-wiedzy/](https://odpowiedzialnapolityka.pl/stefa-wiedzy/)**

Sprawdź nasze kursy e-learningowe

dla obserwatorów społecznych i mężów zaufania:

**[kursy.odpowiedzialnapolityka.pl](https://kursy.odpowiedzialnapolityka.pl)**

## **Autorzy**

Karol Bijoś

dr Dominika Bijoś


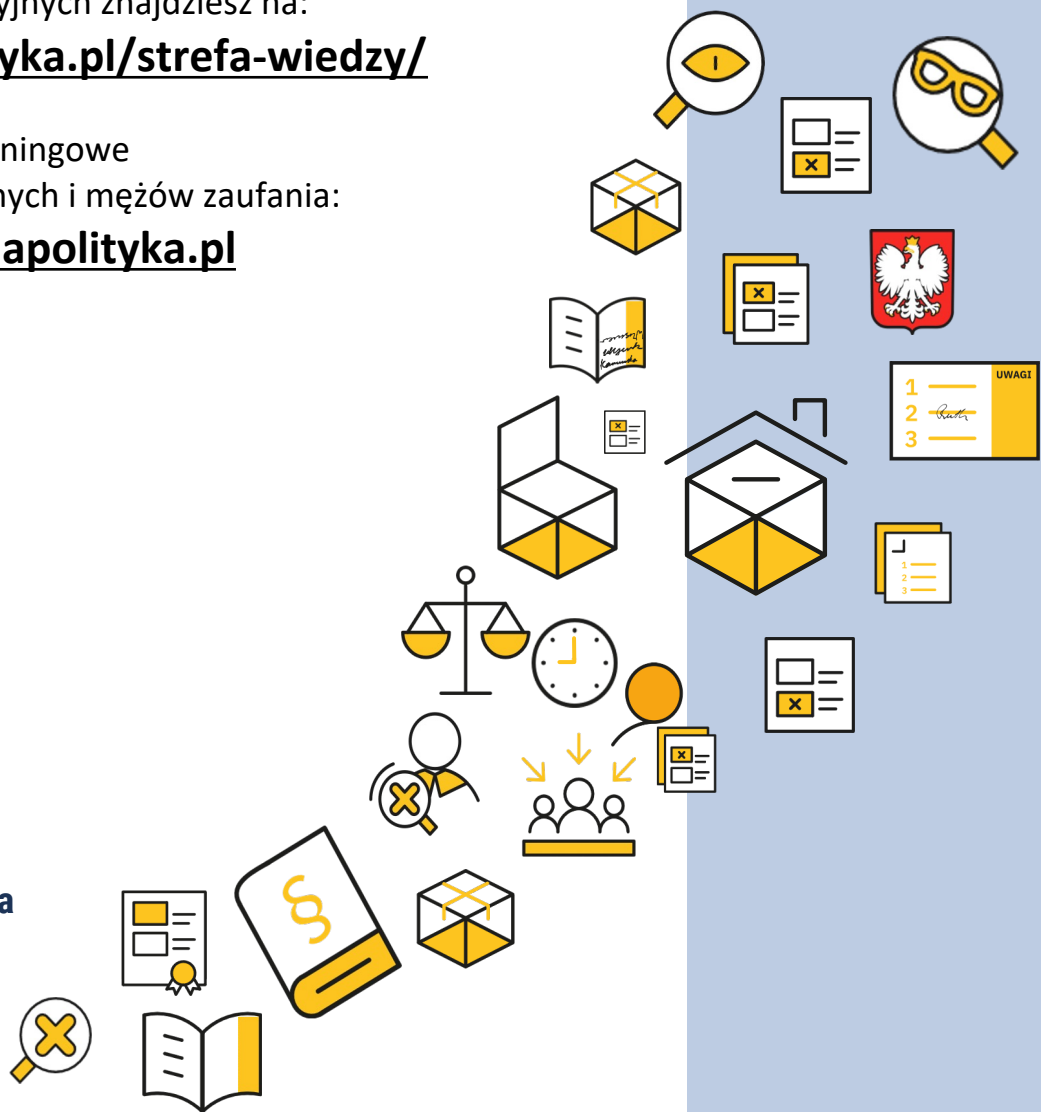
Zosia Lutkiewicz

## **Współpraca merytoryczna**

dr Anna Frydrych-Depka

## **Korekta i redakcja językowa**

Helena Krajewska



Wykorzystałeś/aś w pracy ten materiał?  
Spodobał Ci się lub masz do niego uwagi?

Daj nam znać, wypełnij ankietę:  
<https://forms.gle/MNfmUFpb3MDbFynx5>



Fundacja  
**Odpowiedzialna  
Polityka**

**Wersja 3.0, Maj 2024**

© Copyright by Fundacja Odpowiedzialna Polityka

© All rights reserved – wszelkie prawa zastrzeżone, Warszawa 2024