



**OBYWATELSKA
KONTROLA
WYBORÓW KOD**

Materiały dla OBSerwatorek i OBSerwatorów

Spis treści

1	Czym jest i co daje system OKW?	4
2	Wymagania systemowe i zalecenia bezpieczeństwa.....	4
3	Różnice pomiędzy OKW dla partii i organizacji obserwujących	4
3.1	Dane teleadresowe:	4
3.2	Role w systemie obserwacji	5
4	Poruszanie się po systemie OKW (nawigacja / menu systemu)	5
4.1	Co widać bez zalogowania.....	5
4.1.1	[Start]	5
4.1.2	[Zaloguj się]	5
4.1.3	[Zarejestruj się]	5
4.1.4	[Pomoc]	11
4.1.4.1	[Zapomniałem hasła].....	11
4.1.4.2	[Wyślij mi ponownie link weryfikacyjny].....	12
4.2	Co widać po zalogowaniu?	13
4.2.1	[Dokumentacja].....	13
4.2.1.1	[Polityka prywatności].....	13
4.2.1.2	[Regulamin świadczenia usług]	13
4.2.1.3	[Dokumentacja szkoleniowa] / Materiały szkoleniowe	13
4.2.2	[Konto].....	14
4.2.2.1	[Edytuj dane konta]	14
4.2.2.2	[Profil OBSerwatora]	15
4.2.2.3	[Twoja rola w OKW].....	15
4.2.2.4	[Formularz obserwacji] / [Wpisz dane z protokołów]	15
4.2.2.5	[Załącznik do zgłoszenia]	15
4.2.2.6	[Kontakt z koordynatorem]	15
4.2.2.7	[Historia e-maili].....	15
4.2.2.8	[Usuń lub zawieś konto]	15
4.2.3	[Wyloguj]	15
4.3	Zakładanie konta w systemie:	16
4.4	Partia polityczne (PPU) a Organizacja społeczna (KOD)	16
4.5	Powtórne potwierdzanie email.....	16
4.6	Resetowanie hasła	16
4.6.1	Potwierdzanie lub odrzucanie przypisania do komisji.	17
4.6.1.1	Potwierdzanie lub odrzucanie przypisania w aplikacji po zalogowaniu OKW.	17
4.6.1.2	Potwierdzanie lub odrzucanie automatycznego przypisania do komisji z pomocą linka w e-mailu... ..	18
5	Uczestnicy / użytkownicy systemu	20
5.1	Według funkcji jaką pełnią w systemie OKW	20
5.1.1	Uczestnicy OBSerwatorki / OBSerwatorzy	20
5.1.2	KOOrdynatorki/KOOrdynatorzy.....	20

5.1.3	DYSpozytorki/DYSpozytorzy	20
5.1.4	ADMinistratorka/ADMinistrator	20
5.2	Według roli w OKW	20
6	Porady techniczne	21
6.1	Dodawanie nadawcy (n.p. OKW-*@ruchkod.pl) do listy bezpiecznych nadawców	21
6.1.1	Dla poczty Gmail.com	21
6.1.2	Dla poczty obsługiwanej przez aplikację komputerową ThunderBird	21
6.1.3	Dla poczty obsługiwanej przez aplikację komputerową Microsoft Outlook	22
6.1.4	W nowej aplikacji Outlook dla Windows lub w Outlooku w przeglądarce (OWA)	23
6.1.5	Dla poczty WP.PL:	24
7	Dodatki	25
7.1	Przykładowa korespondencja wysyłana przez system OKW (KOD/PPU)	25
7.1.1	Rejestracja (Hotmail.com)	25
7.1.2	Reset hasła (Hotmail.com)	26

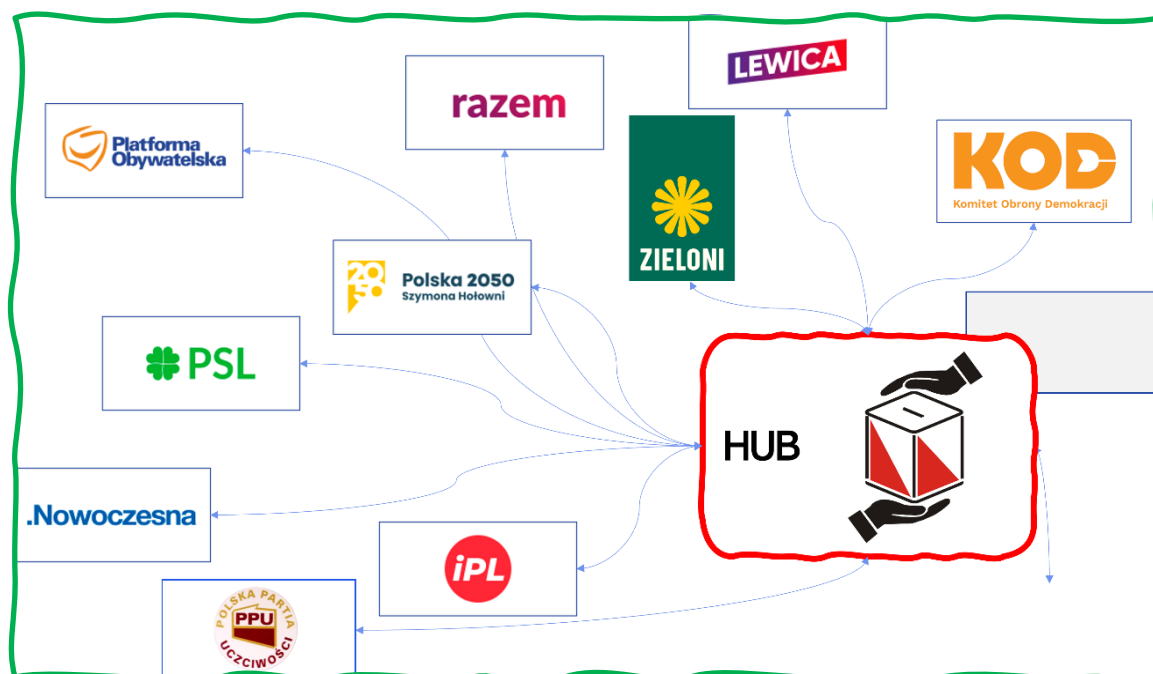
1 Czym jest i co daje system OKW?

OKW to internetowy (chmurowy) system współpracy organizacji demokratycznych umożliwiający nam wspólną kontrolę przebiegu wyborów powszechnych, ale też i lokalnych.

W OKW mamy:

- Możliwość samodzielnego rejestrowania się obserwatorów
- Bazę informacji o komisjach wyborczych
- Szybkie sprawdzenie obsady komisji
 - widzimy które komisje są obsadzone inne organizacje działające w OKW
- Porozumiewanie się ze sobą obserwatorów i koordynatorów:
 - Rozsyłanie SMSów i e-maili do wybranych odbiorców
- Automatyczne przygotowanie dokumentów dla komisji wyborczych
- Dogodne wprowadzanie danych o przebiegu głosowania w trakcie wyborów i o wynikach z chwilą gdy to prawnie możliwe
- Sprawną prezentację zebranych wyników zgodnie z uprawnieniami.

W tej chwili systemie OKW współpracują następujące organizacje:



Rys. 1 Schemat organizacji połączonych systemem OKW. PPU to podsystem testowy

Szarym prostokątem zaznaczono system będący w trakcie dołączania

2 Wymagania systemowe i zalecenia bezpieczeństwa

Przeglądarka internetowa najlepiej z rodziny Chromium czyli Microsoft Edge lub Google Chrome. Na komputerach iMAC/iPAD działa także na Safari.

Konto na komputerze lub tablecie wykorzystywane przez KOOrdynatorę/KOOrdynatora i zabezpieczone mocnym hasłem / PINem. Ewentualnie dodatkowo biometrią (odcisk palca lub rozpoznawanie twarzy).

Wskazana jest stabilna łączność internetowa.

3 Różnice pomiędzy OKW dla partii i organizacji obserwujących

3.1 Dane teleadresowe:


PARTIA / KOMITET WYBORCZY	ORGANIZACJA OBSERWATORÓW SPOŁECZNYH
Adres zamieszkania	{zbędne, ale możliwe do skonfigurowania}
PESEL	j.w.

3.2 Rola w systemie obserwacji

Możliwe do skonfigurowania, niemniej standardowo ustawione [jak w tej tabeli](#)

4 Poruszanie się po systemie OKW (nawigacja / menu systemu)

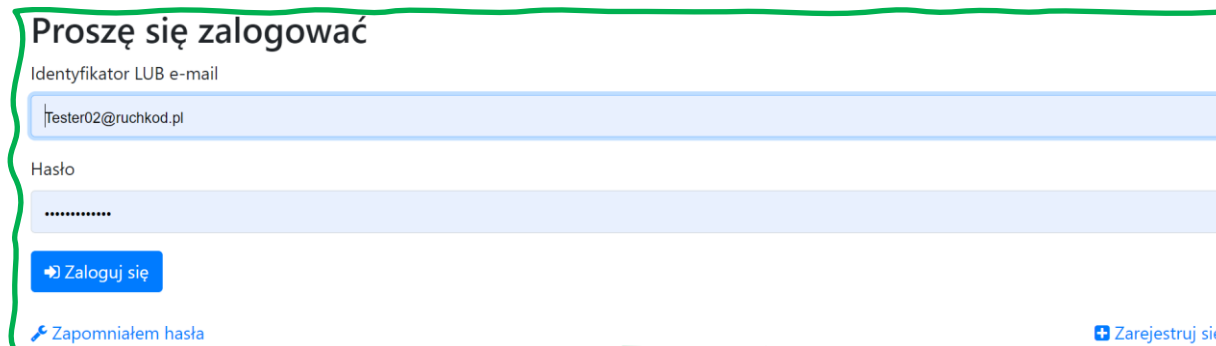
4.1 Co widać bez zalogowania



Start	Zaloguj się	Zarejestruj się	Pomoc
-------	-------------	-----------------	-------

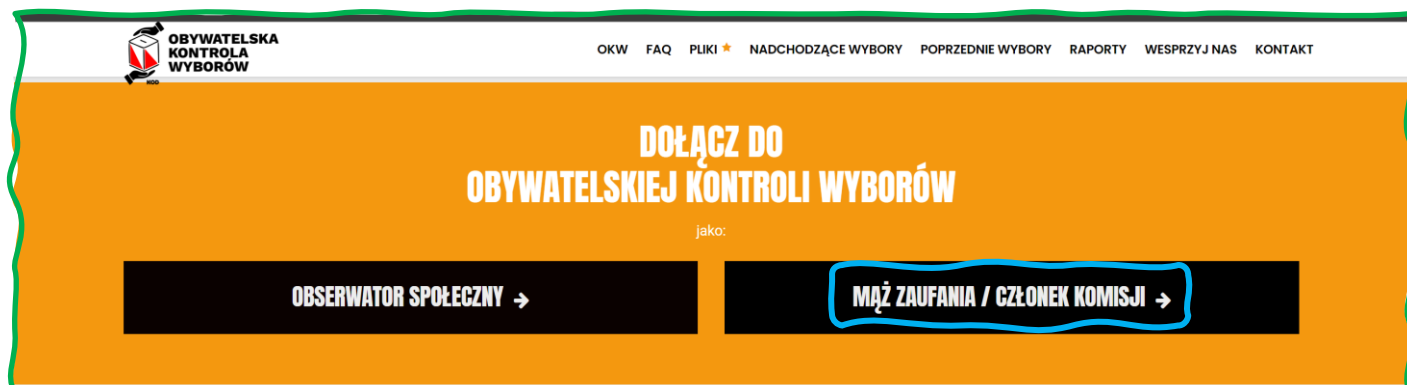

4.1.1 [Start]

4.1.2 [Zaloguj się]




Identyfikator użytkownika ma 5 lub 6 znaków. 6 gdy użytkownik zarejestrował się na FaceBooku w OKW Komitetu Obrony Demokracji.

4.1.3 [Zarejestruj się]












Gravatar PPU TEST-PPU TEST-KOD Mapy.cz - w języku...


PROJEKT REALIZOWANY PRZEZ **KOD** TWOJE KONTO >

 OKW FAQ PLIKI * NADCHODZĄCE WYBORY POPRZEDNIE WYBORY RAPORTY WESPRZYJ NAS KONTAKT

Aby zostać mężem zaufania / członkiem(kinią) komisji musisz zgłosić się do wybranej organizacji lub partii.

Kliknij link do wybranej partii/organizacji:


 **Obywatelska Kontrola Wyborów**
Ruch Samorządowy TAK! Dla Polski

Start Zaloguj się Zarejestruj się Pomoc

Obywatelska Kontrola Wyborów

projekt realizowany przez Komitet Obrony Demokracji

[Zarejestruj się >](#) [Zaloguj się >](#)



Rejestracja członka komisji/męża zaufania

Wypełnij poniższy formularz, aby utworzyć konto w naszej bazie.

Imię*



Olgierd

Nazwisko*



Obywatel

Na podany poniżej adres mailowy zostanie wysłana wiadomość z linkiem weryfikacyjnym do Twojego zgłoszenia. Weryfikacja linkiem jest konieczna, aby skutecznie się zarejestrować.

E-mail*



TesterOO@ruchkod.pl



Nie mam adresu e-mail

Numer telefonu* - jest potrzebny, abyśmy mogli się z Tobą kontaktować w trakcie przygotowań i pracy komisji



111222333



Przebywam w Polsce



Przebywam za granicą

Wskaż kod pocztowy miejsca, w którym chcesz prowadzić pracę członka komisji/męża zaufania (np. miejsca zamieszkania lub pobytu w dniu wyborów)*



02-450

[Sprawdź kod pocztowy w serwisie Poczty Polskiej](#)

*Zapoznałem/am się z warunkami [Regulaminu świadczenia usług](#) i akceptuję jego warunki.

*Zgodnie z Rozporządzeniem Parlamentu Europejskiego i Rady (UE) 2016/679 z 27 kwietnia 2016 r. w sprawie ochrony osób fizycznych w związku z przetwarzaniem danych osobowych i w sprawie swobodnego przepływu takich danych oraz uchylenia dyrektywy 95/46/WE (ogólne rozporządzenie o ochronie danych, dalej: RODO) Informujemy, że administratorem Państwa danych osobowych jest Stowarzyszenie „Samorządy dla Polski” z siedzibą w Gdańsku, przy ul. Kartuskiej 81/6, www.ruchtakdlapolski.pl. Administrator Danych Osobowych informuje, że nie powołał Inspektora Ochrony Danych Osobowych (ABI) i wykonuje samodzielnie obowiązki wynikające z ustawy z dnia 29 sierpnia 1997 roku o ochronie danych osobowych (Dz. U. z 2016, poz. 922, dalej jako „UODO”). Kontakt z Administratorem Danych Osobowych możliwy jest za pośrednictwem poczty tradycyjnej na adres Administratora wskazany powyżej lub elektronicznie poprzez email: biuro@ruchtakdlapolski.pl. Zapoznałem/am się z [Polityką prywatności](#), akceptuję jej zasady, zgadzam się na przetwarzanie moich danych osobowych w celu założenia konta w Systemie OKW.

[Dalej >>](#)

Profil Członka Komisji/Męża Zaufania

Abyśmy mogli jak najlepiej skorzystać z Twojej pomocy przy kontroli wyborów, potrzebujemy kilku dodatkowych informacji. Jeśli w przyszłości uznasz, że trzeba coś tu poprawić, możesz w każdej chwili wrócić do tego formularza z Panelu Członka Komisji/Męża Zaufania.

1. Obszar działania

Na podstawie kodu pocztowego zlokalizowaliśmy miejsce Twojego zamieszkania/pobytu w dniu wyborów:

📍 02-450 Warszawa
(Włochy)
Powiat Warszawa
Województwo mazowieckie

Na mapie poniżej, symbol 👁 przedstawia tę lokalizację. Jeśli chcesz ją poprawić, wpisz właściwą nazwę gminy lub miejscowości. Jeśli widzisz pomyłkę w kodzie pocztowym, możesz go również zmodyfikować. Mapa zaktualizuje się automatycznie.

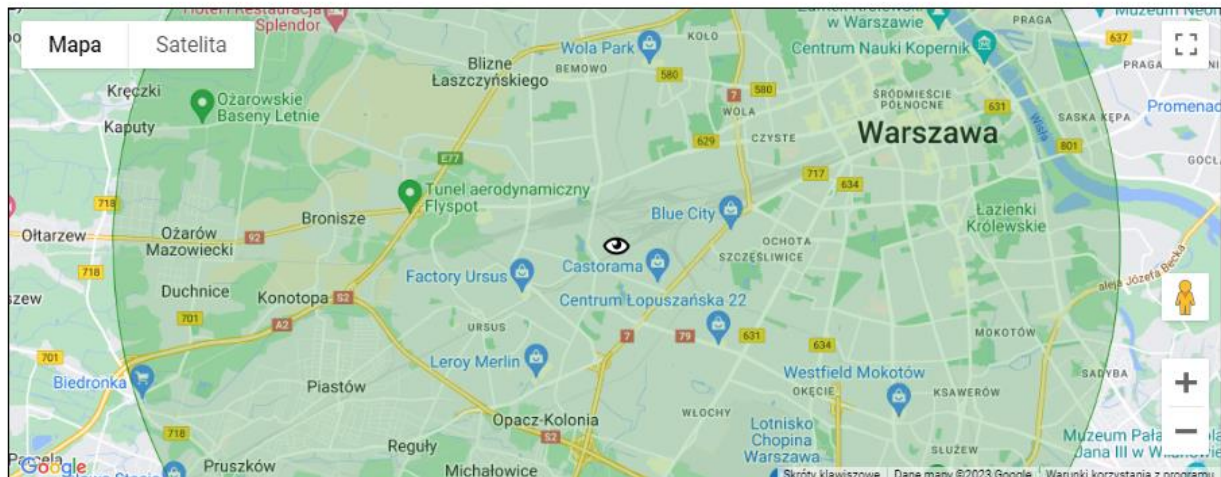
[Sprawdź kod pocztowy w serwisie Poczty Polskiej](#)

Kod pocztowy*

02-450

Gmina lub miejscowość (opcjonalne)

Warszawa



Jeśli ta lokalizacja jest prawidłowa, proszę wskazać w jakiej **maksymalnej** odległości od tego miejsca możesz podjąć się wykonania zadań w ramach OKW? Obszar wyznaczony tym parametrem jest zaznaczony na mapie na zielono.

10 km

Nie chcę być członkiem komisji/mężem zaufania w mojej najbliższej okolicy

2. Twoja praca w ramach Obywatelskiej Kontroli Wyborów

Jaką formę pracy preferujesz? (można zaznaczyć kilka opcji, zaznacz przynajmniej jedną)

- Członek komisji wyborczej
 Mąż zaufania

3. Pomoc

Potrzebuję pomocy przy wprowadzaniu sprawozdania z obserwacji w systemie on-line

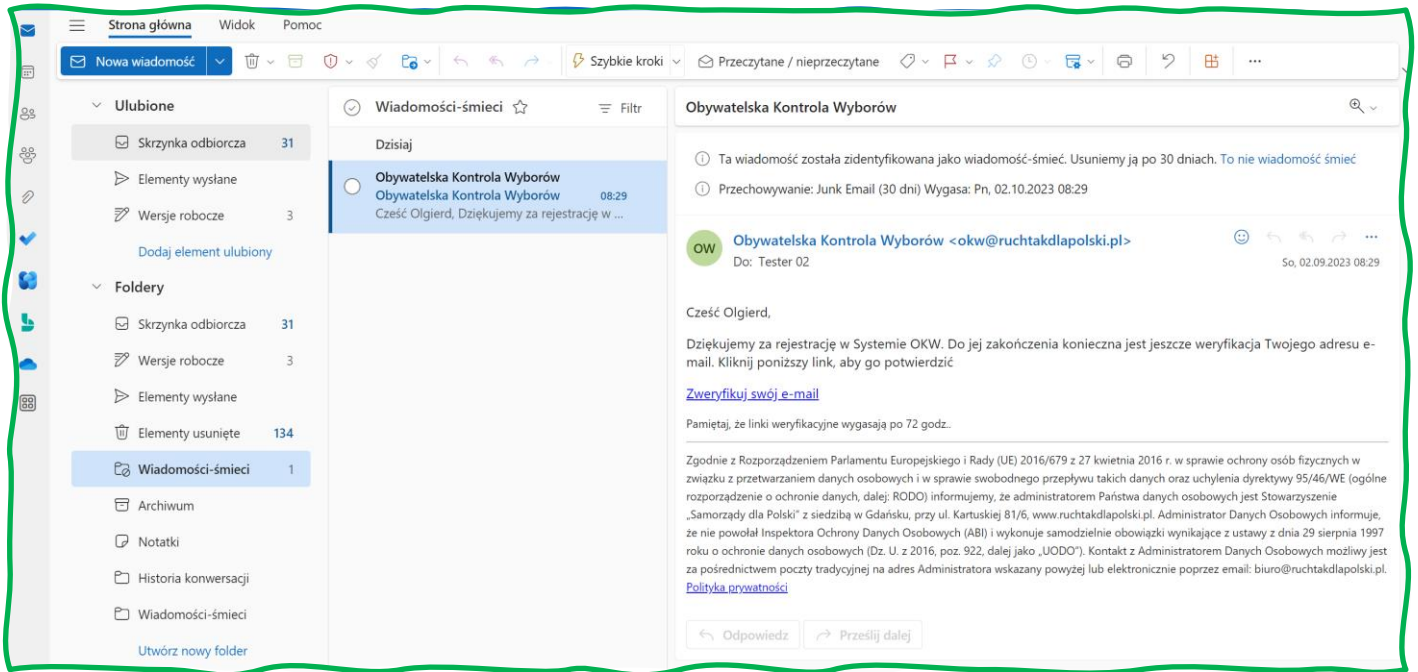
4. Numer PESEL

Żebyś mógł pełnić wskazaną funkcję w OKW prosimy o podanie numeru PESEL Numer pesel

76031278949

W polu poniżej można wpisać dodatkowe informacje, przydatne do zaplanowania Twojej pracy (maksymalnie 255 znaków, pozostało 255)

[Dalej](#)

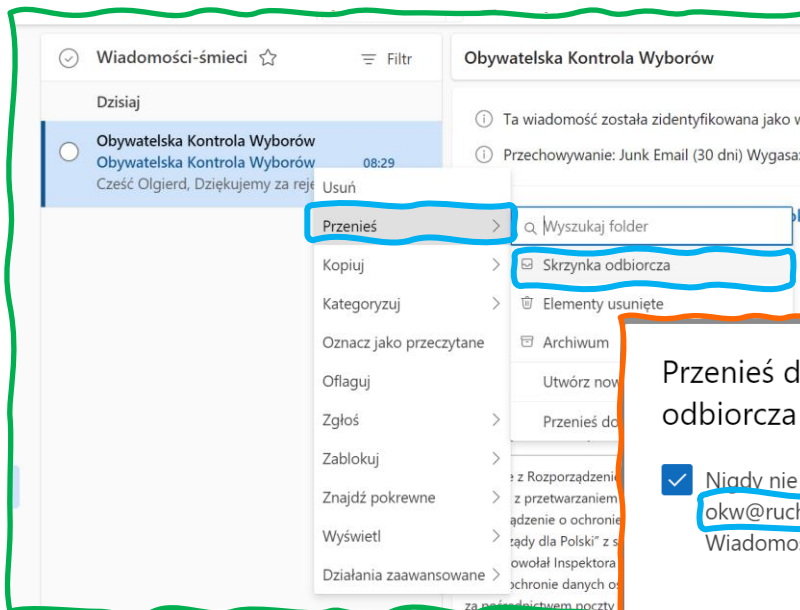


Obywatelska Kontrola Wyborów

Start Zaloguj się Zarejestruj się Pomoc

Nie udało się zweryfikować Twojego konta. Spróbuj ponownie.

[Wyślij ponownie e-mail weryfikacyjny](#)




Przenieś do folderu Skrzynka odbiorcza

Nigdy nie wysyłaj wiadomości z okw@ruchtakdlapolski.pl do folderu Wiadomości-śmieci.

OK

Anuluj

OW Obywatelska Kontrola Wyborów <okw@ruchtakdlapolski.pl>  So, 02.09.2023 08:30

Do: Tester 02

Witaj Olgierd Obywatel


Dziękujemy za rejestrację w Systemie Obywatelskiej Kontroli Wyborów i gotowość do podjęcia wysiłku na rzecz kontroli uczciwości wyborów w Polsce. To największe w Europie przedsięwzięcie, mające na celu pełną kontrolę obywateli nad przebiegiem procesu wyborczego. Jest ono owocem współpracy Komitetu Obrony Demokracji z pro-demokratycznymi partiami politycznymi. Bierze w nim udział również Obywatelska Kontrola Wyborów. Więcej informacji o projekcie Obywatelskiej Kontroli Wyborów znajdziesz tutaj: <https://okw.info.pl>


Aby zalogować się do Systemu OKW, skorzystaj z poniższego linku:

[System OKW](#)

Twój identyfikator to **UXK39**.

Możesz również logować się przy pomocy tego adresu email: "TesterOO@ruchkod.pl". Hasło do logowania utworzyłeś/aś przy rejestracji. Jeśli go zapomnisz, możesz w każdej chwili skorzystać z opcji [resetowania](#)

Resetuj hasło 

OW Obywatelska Kontrola Wyborów  So, 02.09.2023 08:38

Do: Tester 02

Cześć Olgierd,

Otrzymujesz ten e-mail, ponieważ zgłoszono prośbę o zresetowanie hasła. Jeśli to nie Ty, możesz zignorować ten e-mail.

Jeśli to Ty, kliknij poniższy link, aby kontynuować proces resetowania hasła.

[Resetuj hasło](#)

Pamiętaj, że linki do hasła wygasają po 60 min..

Ustawianie hasła dla użytkownika UXK39

Wskazówki bezpieczeństwa

Hasło dostępu zabezpiecza Twoje dane osobowe przed nieuprawnionym dostępem. Zadbaj o bezpieczeństwo swoich danych ustawiając trudne do zgadnięcia hasło.

Aby hasło było bezpieczne, powinno zawierać co najmniej 8 znaków, w tym co najmniej jedną dużą literę lub cyfrę. Można również stosować znaki specjalne, jak \$, @, #, %, ^, &, * itp.

Pamiętaj, aby ustawiane hasło nie było identyczne z hasłem do skrzynki pocztowej, której adres podałeś/aś przy rejestracji!


Jeśli nie masz pomysłu na hasło, możesz skorzystać z generatora bezpiecznych haseł, klikając w okienko poniżej:

Hasło zapamiętaj lub przechowuj w bezpiecznym miejscu. Nie udostępniaj go osobom postronnym.

Wpisz hasło dwukrotnie w polach poniżej. Oba hasła muszą być identyczne, aby zmiana hasła została przeprowadzona.

Nowe hasło:

Potwierdź hasło:

Proszę się zalogować

Identyfikator LUB e-mail

Hasło

Zaloguj się

Zapomniałem hasła

Zarejestruj się



Olgierd Obywatel

ID: UXK39

Kontakt

111222333

TesterOO@ruchkod.pl

Lokalizacja

02-450 Warszawa

(Włochy)

Powiat Warszawa

Województwo mazowieckie

Edytuj dane konta

Profil Członka Komisji/Męża
Zaufania

Twoja rola w OKW

Wyniki wyborów w OKW

Kontakt z koordynatorem

Historia e-maili

Usuń lub zawięź konto

Kod weryfikacyjny

Profil

Status **aktywny**

Minimalna odległość
lokalu wyborczego od
miejsca pobytu (km)

0

Maksymalna odległość
lokalu wyborczego od
miejsca pobytu (km)

10

Preferowane role

Mąż zaufania

Potrzebna pomoc w
zakresie

4.1.4 [Pomoc]

4.1.4.1 [Zapomniałem hasła]

Resetuj hasło

1. Wprowadź swój adres e-mail i kliknij Resetuj
2. Sprawdź pocztę i kliknij link, który został do Ciebie wysłany.
3. Postępuj zgodnie z instrukcjami wyświetlanymi na ekranie

E-mail

Resetuj

4.1.4.2 [Wyślij mi ponownie link weryfikacyjny]

Zweryfikuj swój e-mail

1. Wprowadź swój adres e-mail i spróbuj ponownie
2. Sprawdź pocztę i kliknij link, który został do Ciebie wysłany
3. Gotowe

E-mail

[Wyślij ponownie e-mail weryfikacyjny](#)

4.2 Co widać po zalogowaniu?

4.2.1 [Dokumentacja]

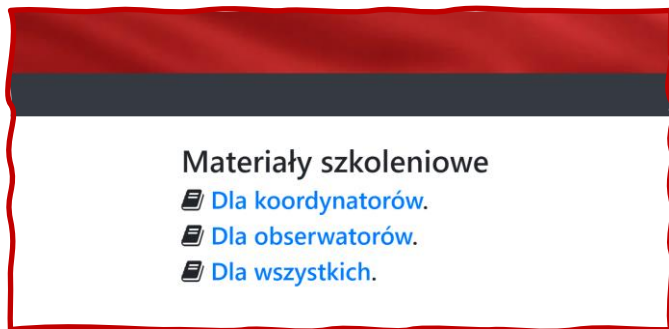
4.2.1.1 [Polityka prywatności]

4.2.1.2 [Regulamin świadczenia usług]

4.2.1.3 [Dokumentacja szkoleniowa] / Materiały szkoleniowe

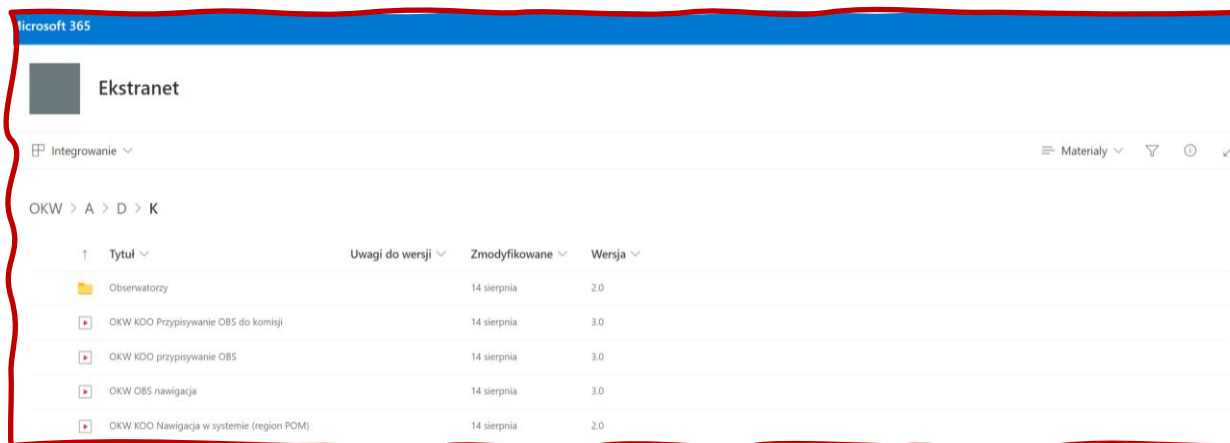
Dokumenty szkoleniowe. Użytkownicy, OBSerwatorzy czy OBSerwatorzy nie widzą dokumentów dla KOOrdynatorek czy KOOrdynatorów.

Dokumentacja znajduje się w internetowej chmurze Microsoft365 KoD.



Rys. 2 Okno dokumentacji jakie widzi KOO

Po kliknięciu na „Dla koordynatorów” widzimy listę plików i filmów:



4.2.2 [Konto]

Wszystkie dane osoby zalogowanej z możliwością ich zmiany:

Irena Iryda
ID: AIM79

Kontakt
777888999
irena.iryda@fcr-net.pl

Lokalizacja
01-452 Warszawa (Wola)
Powiat Warszawa
Województwo mazowieckie

Profil

Status	aktywny
Minimalna odległość lokalu wyborczego od miejsca pobytu (km)	0
Maksymalna odległość lokalu wyborczego od miejsca pobytu (km)	40
Preferowane role	<ul style="list-style-type: none">• Członek komisji wyborczej• Mąż zaufania
Potrzebna pomoc w zakresie	
Uwagi	
Pesel	53061254608
Adres	right: 2rem 13, 01-452 <!DOCTYPE html> <html lang="

Obszar działania
Na mapie poniżej na zielono zaznaczono obszar, w którym będziemy szukać dla Ciebie komisji wyborczej. Lokalizację i zasięg tego obszaru można zmienić w zakładce "Profil Członka Komisji/Męża Zaufania".

4.2.2.1 [Edytuj dane konta]

Zaktualizuj swoje ustawienia użytkownika

Identyfikator
FMD98

Imię
Barnaba

Nazwisko
Biały

Telefon kontaktowy
444555666

E-mail
Barnaba.Bialy@fcr-net.pl

Potwierdź Email

Nowe hasło (min 6 i maks 150 znaków)
[eye icon] [?]

Potwierdź hasło
[eye icon] [?]

Stare hasło, wymagane do zmiany hasła, adresu e-mail lub resetowania PIN-u
[eye icon] [?]

Anuluj Aktualizuj

Do zmiany hasła, adresu e-mail, wymagana jest znajomość obecnego hasła.

Oczywiście po podaniu lub zmianie e-maila, ponownie wysyłany jest list z prośbą o weryfikację!

4.2.2.2 [Profil OBSerwatora]

Tu można ustalić środek obszaru jaki może obsłużyć obserwator – ustala się to z dokładnością do kodu pocztowego, zasięg działania i role jakich obserwator chce się podjąć.

4.2.2.3 [Twoja rola w OKW]

Tu pokazują się przypisania wykonane w trakcie koordynacji i tutaj można je przyjąć lub odrzucić. Patrz rozdział [4.6.1](#)

4.2.2.4 [Formularz obserwacji] / [Wpisz dane z protokołów]

Hiperłącze do formularza wprowadzania danych wyborczych, jest aktywne jeśli zalogowana osoba ma już jakiś przydział.



To wyskakujące okienko zamyka się 'X' w prawym górnym rogu okna.

4.2.2.5 [Załącznik do zgłoszenia]

4.2.2.6 [Kontakt z koordynatorem]

4.2.2.7 [Historia e-maili]

4.2.2.8 [Usuń lub zawieś konto]

4.2.3 [Wyloguj]

4.3 Zakładanie konta w systemie:

4.4 Partia polityczne (PPU) a Organizacja społeczna (KOD)

Partie polityczne mają inne możliwe role dla obserwatorów.

PARTIA / KOMITET WYBORCZY	ORGANIZACJA OBSERWATORÓW SPOŁECZNYH
Członkini / członek komisji	Obserwator liczenia głosów (praca późnym wieczorem i w godzinach nocnych)
Mąż zaufania	Obserwator przebiegu głosowania (praca wczesnym rankiem i w ciągu dnia)
	Jako mąż zaufania/członek komisji wyborczej wyśle dane z protokołu komisji i/lub informacje o pracy komisji wyborczej
	Mogę spisać wyniki wyborów z komisji wyborczych
	Mogę podwozić innych obserwatorów do lokali wyborczych
	Mogę pomóc innym obserwatorom w złożeniu sprawozdania z obserwacji w systemie on-line

4.5 Powtórne potwierdzanie email

Jeśli z jakichś powodów nie odnaleźliśmy emaila z linkiem weryfikacyjnym możemy wymusić ponowną wysyłkę.

Start Zaloguj się Zarejestruj się Pomoc

Zweryfikuj swój e-mail

1. Wprowadź swój adres e-mail i spróbuj ponownie
2. Sprawdź pocztę i kliknij link, który został do Ciebie wysłany
3. Gotowe

E-mail

Wyślij ponownie e-mail weryfikacyjny

System sprawdza, czy taki email jest zarejestrowany w bazie OKW danej organizacji.

KOO ma też możliwość powtórnej wysyłki maila weryfikacyjnego bezpośrednio po wejściu do profilu OBSerwatora / użytkownika. Wystarczy kliknąć [Wyślij ponownie email weryfikacyjny].

Passit.eu, Krzysztof (BF177)

Kontakt

792820924
krzysgddgdztof@passit.eu
 Adres e-mail zweryfikowany

Wyślij ponownie email weryfikacyjny

Lokalizacja

02-793 Warszawa (Ursynów)
Powiat Warszawa

Profil

Status
Minimalna odległość lokalu wyborczego od miejsca pobytu (k)
Maksymalna odległość lokalu wyborczego od miejsca pobytu
Preferowane role
Potrzebna pomoc w zakresie

4.6 Resetowanie hasła

Z menu [Pomoc] wybieramy [Zapomniałem hasła]

Start Zaloguj się Zarejestruj się Pomoc

Zapomniałem hasła

Ukazuje się ekrany wysyłki:

Resetuj hasło

1. Wprowadź swój adres e-mail i kliknij Resetuj
2. Sprawdź pocztę i kliknij link, który został do Ciebie wysłany.
3. Postępuj zgodnie z instrukcjami wyświetlanymi na ekranie

E-mail

Antoni.Abecedowicz@o2.pl

Resetuj

System nie sprawdza, czy taki adres e-mail jest zarejestrowany i nie ostrzega gdy go nie ma w bazie.

4.6.1 Potwierdzanie lub odrzucanie przypisania do komisji.

4.6.1.1 Potwierdzanie lub odrzucanie przypisania w aplikacji po zalogowaniu OKW.

OBSerwator może odrzucić przypisanie! KOOrdynator widzi to wtedy także na liście komisji.

Jeśli przypisanie nie zostało jeszcze zweryfikowane przez OBSerwatorkę/OBSerwatora, to po kliknięciu na [Twoja rola w OKW] pokazuje się komunikat wymagający potwierdzenia lub odrzucenia przypisania:

Twoja rola w OKW

Zebranie wyników wyborów w Obwodowej Komisji Wyborczej nr 2 (gm. Wasilków)

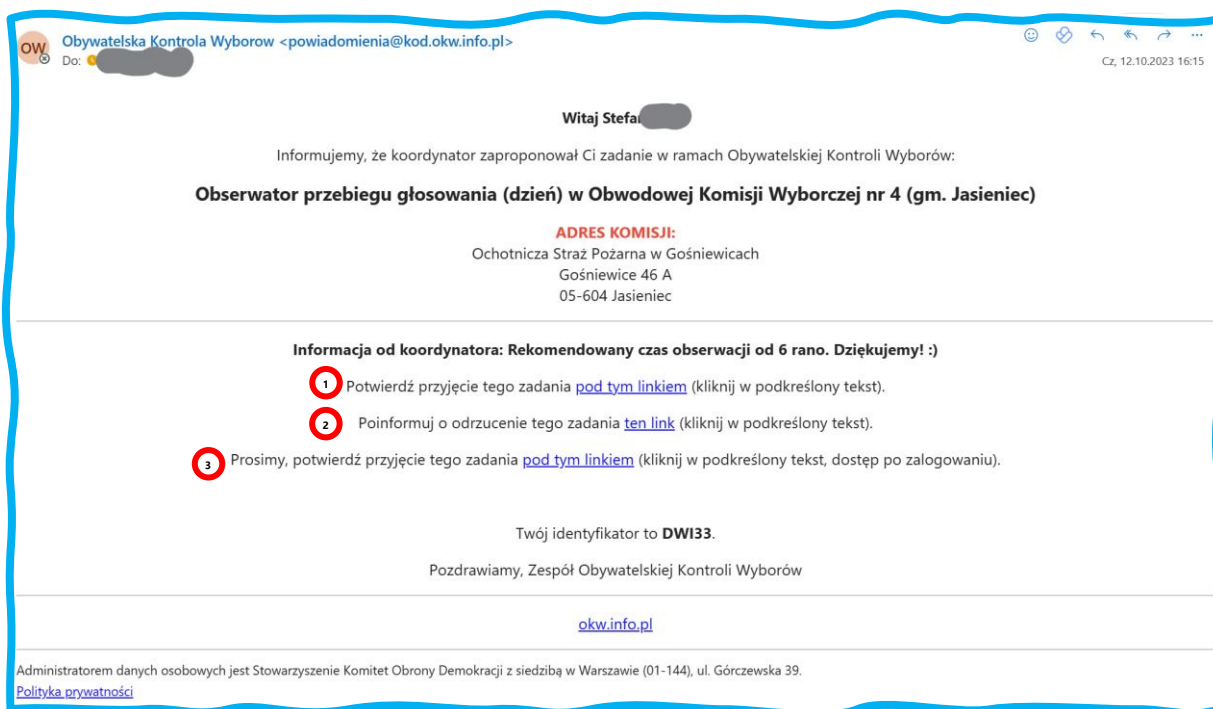
Siedziba komisji:

Szkoła Podstawowa im. króla Zygmunta Augusta
ul. Polna 1/4a
16-010 Wasilków

✓ Przyjmuję zadanie

⊘ Proszę o inną komisję/rolę

4.6.1.2 Potwierdzanie lub odrzucanie automatycznego przypisania do komisji z pomocą linka w e-mailu. Jeśli KOOrdynatorka/KOOrdynator skorzysta z automatycznego przypisania do komisji (opartego o preferencje OBSerwatora i stan obsady komisji), to jest zobowiązanych wystać listy do osób przypisanych.



Kliknięcie na link potwierdzający **1** powoduje zatwierdzenie propozycji przydziału i wyświetlenie w przeglądarce informacji o przydziale. Kliknięcie jest nieodwracalne, aby zmienić przydział trzeba skontaktować się z KOOrdynatorką/KOOrdynatorem.:

Tvoja rola w OKW
OBSerwator liczenia głosów (noc) w Obwodowej Komisji Wyborczej nr 2 (gm. Myszyniec)
Siedziba komisji: **✓ Potwierdzono przydział do komisji**
Przedszkole Samorządowe
ul. Dzieci Polskich 1
07-430 Myszyniec

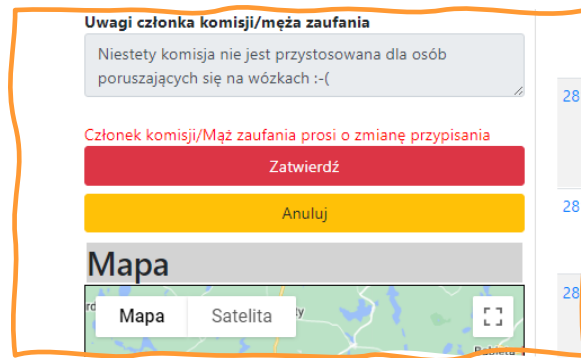
Kliknięcie na link odrzucający **2** spowoduje odrzucenie propozycji z możliwością podania powodów odrzucenia proponowanego przydziału:

Tvoja rola w OKW
Członek komisji wyborczej w Obwodowej Komisji Wyborczej nr 7 (m. Szczytno) Siedziba komisji: Hala Widowiskowo-Sportowa im.
Huberta Wagnera
ul. Jerzego Lanca 1
12-100 Szczytno

✗ Odrzucono przydział do komisji; proszę o podanie przyczyny:

Niestety komisja nie jest przystosowana dla osób poruszających się na wózkach :-|

KOOrdynator widzi tę informację natychmiast w systemie:



Rys. 3 Tak to widzieć po stronie koordynacji

Kliknięcie na trzeci link **3** otwiera stronę zalogowanie do systemu (identyfikator logowania pokaże się automatycznie) i przejście do ekranu [Twoja rola w OKW]

5 Uczestnicy / użytkownicy systemu

5.1 Według **funkcji** jaką pełnią w systemie OKW

5.1.1 Uczestnicy OBSerwatorcki / OBSerwatorzy

Uczestnik kontroli wyborów może nie mieć przypisanej roli – czyli nie będzie obserwował przebiegu wyborów, a pełnić będzie funkcje organizacyjne, koordynować prace lub być dyspozytorem systemu.

5.1.2 KOOrdynatorcki/KOOrdynatorzy

Funkcja organizacyjna. KOOrdynatorcki/KOOrdynator regionalny samodzielnie może przypisywać funkcje koordynacji lokalnej uczestnikom OKW. KOO działa tylko w jednym regionie

5.1.3 DYSpozytorcki/DYSpozytorzy

DYSpozytorcki/DYSpozytor opiekuje się całym obszarem wyborów czyli krajem i zagranicą (łącznie z komisjami na statkach).

Zadaniem DYS jest przydzielanie funkcji KOO regionalnego, rozwiązywanie zagadnień w obszarach między regionami (przesuwanie obszaru działania OBS między regionami), oraz usuwanie pozycji oznaczonych do usunięcia.

DYSpozycja obejmuje też ytrymywanie kontaktów między organizacjami współpracującymi w OKW.

5.1.4 ADMINistratorka/ADMINistrator

ADMIN ma za zadanie konfigurować system, nadzorować jego stan / sprawność. Dbać o bezpieczeństwo systemu.

5.2 Według **roli** w OKW

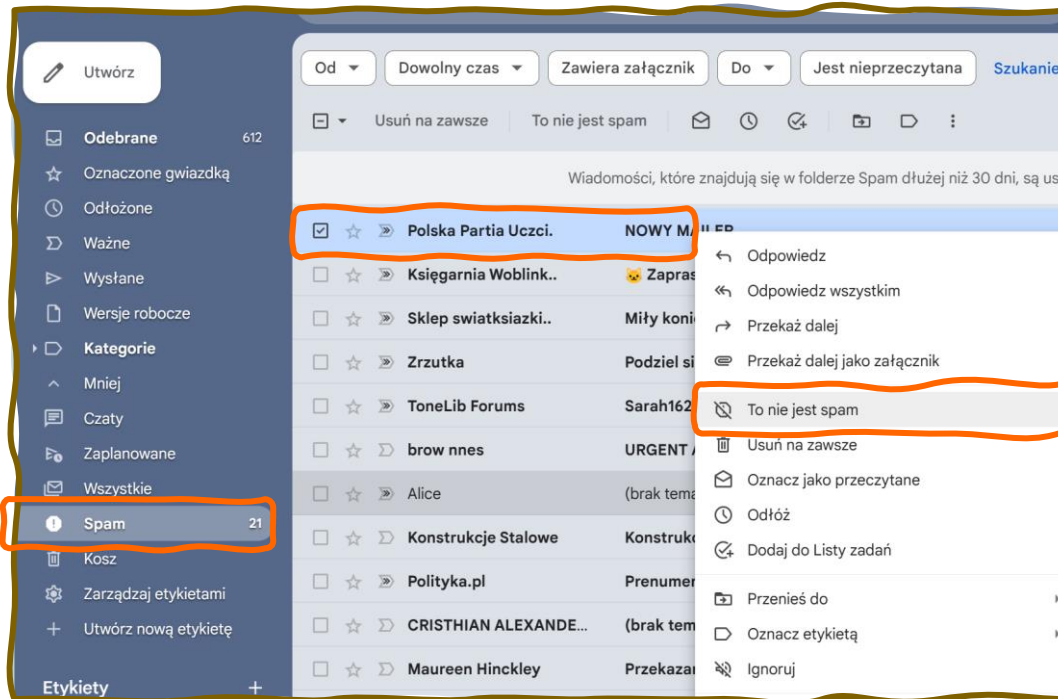
PARTIA / KOMITET WYBORCZY	ORGANIZACJA OBSERWATORÓW SPOŁECZNYH
Członkini / członek komisji	Obserwator liczenia głosów (praca późnym wieczorem i w godzinach nocnych)
Mąż zaufania	Obserwator przebiegu głosowania (praca wczesnym rankiem i w ciągu dnia)
	Jako mąż zaufania/członek komisji wyborczej wyśle dane z protokołu komisji i/lub informacje o pracy komisji wyborczej
	Mogę spisać wyniki wyborów z komisji wyborczych
	Mogę podwozić innych obserwatorów do lokali wyborczych
	Mogę pomóc innym obserwatorom w złożeniu sprawozdania z obserwacji w systemie on-line

6 Porady techniczne

6.1 Dodawanie nadawcy (n.p. OKW-*@ruchkod.pl) do listy bezpiecznych nadawców

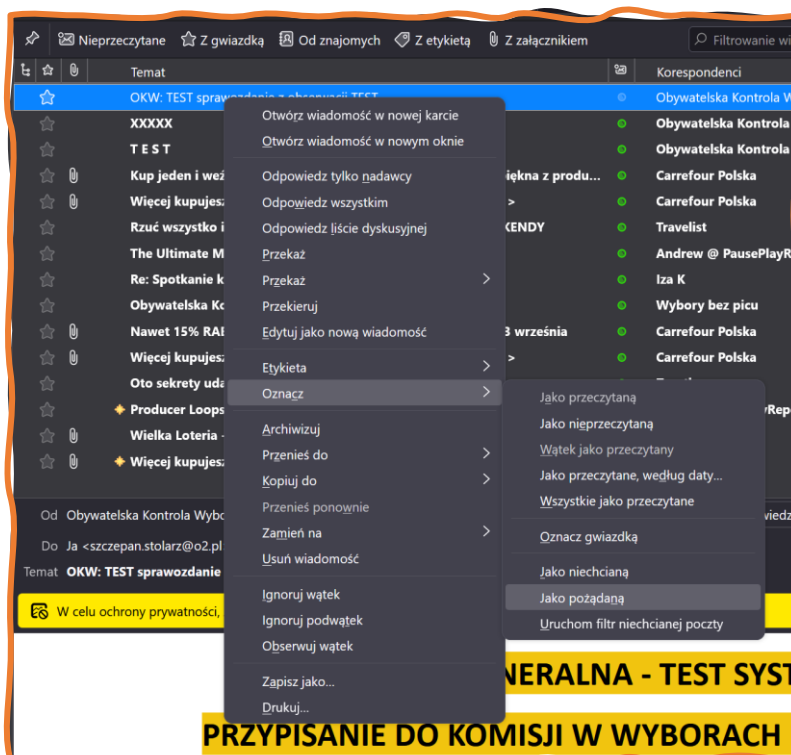
6.1.1 Dla poczty Gmail.com

Wyszukujemy więcej folderów, odnajdujemy [Spam] a w nim list od OKW (w tym przypadku „Polska Partia Uczciwości”) i klikając prawym klawiszem dochodzimy do menu w którym oznaczamy lista jako [To nie jest spam]



6.1.2 Dla poczty obsługiwanej przez aplikację komputerową ThunderBird

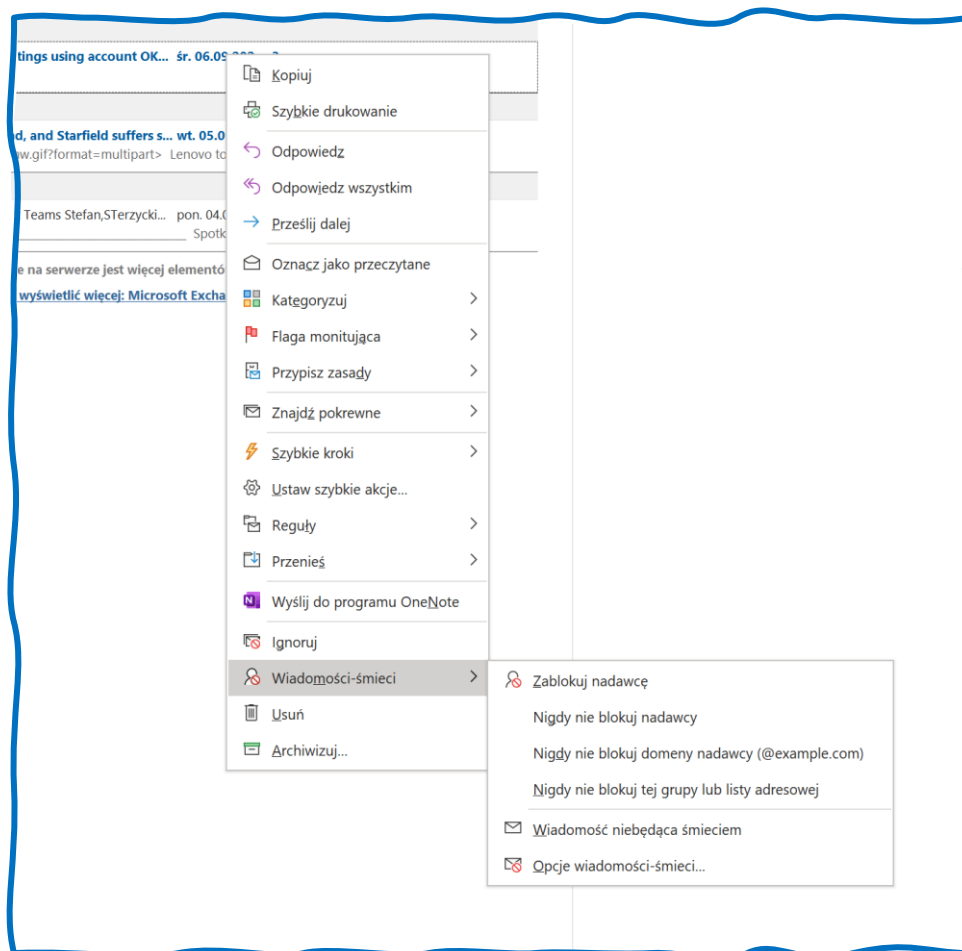
Gdy znajdziemy chciany list w folderze SPAM, podświetlamy go i klikając prawym klawiszem myszy wybieramy [Oznacz] -> [Jako pożądaną]



6.1.3 Dla poczty obsługiwanej przez aplikację komputerową Microsoft Outlookⁱⁱ

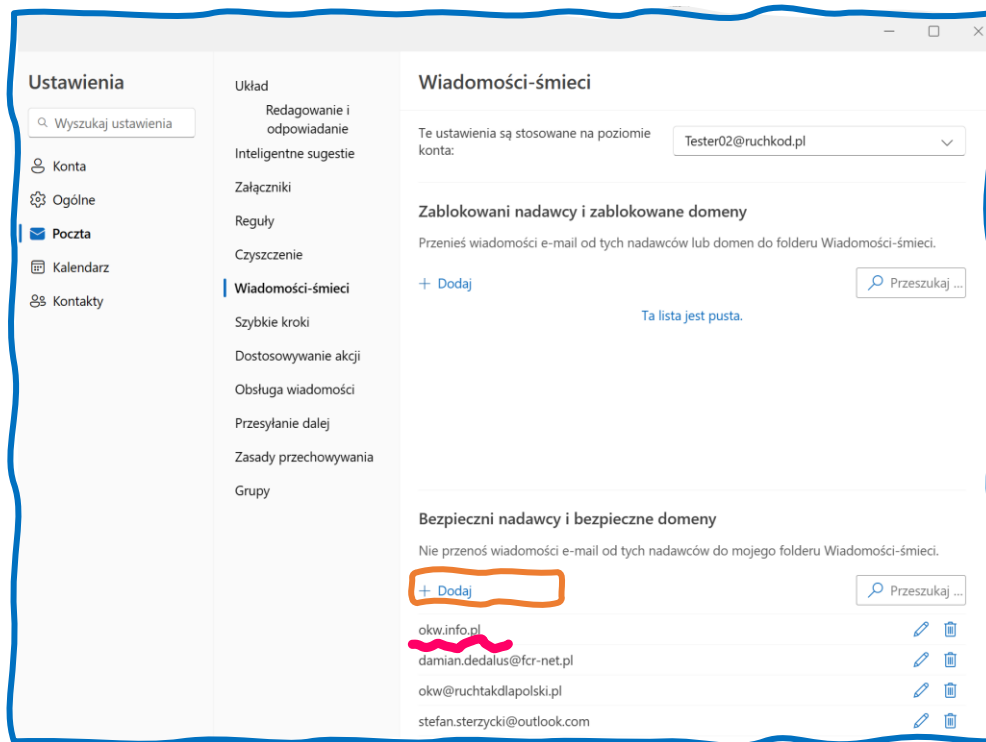
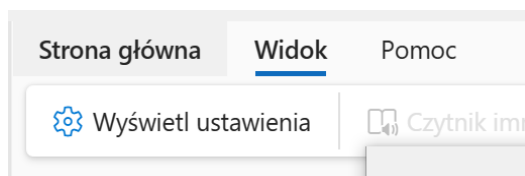
Ustawiamy kursor w wierszu listu który uznajemy za zaufany i klikamy prawym klawiszem.

W menu kontekstowym klikamy na [Wiadomości śmieci]



Możemy dodać do zaufanych cało domenę n.p. [ruchkod.pl](mailto:OKW-08@ruchkod.pl) (z adresu OKW-08@ruchkod.pl), czy @partiazieloni.pl.
Możemy ograniczyć się do konkretnego adresu n.p. Stefan.Sterzycki@outlook.com.

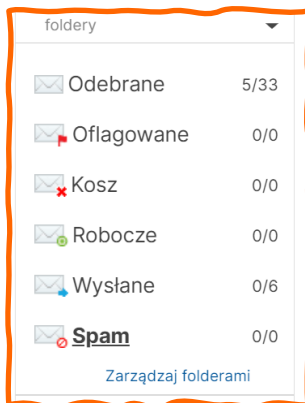
6.1.4 W nowej aplikacji Outlook dla Windows lub w Outlooku w przeglądarce (OWA)
Wybieramy [Widok] -> [Wyświetl ustawienia]:



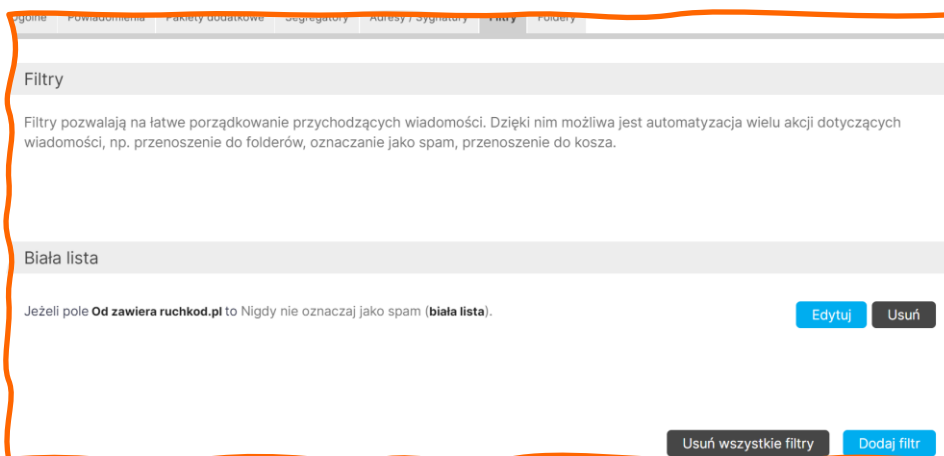
Klikamy [+ Dodaj] i wpisujemy adres e-mail któremu ufamy lub całą domenę, na przykład **okw.info.pl**.

6.1.5 Dla poczty WP.PL:

- Ustawiamy się w folderze SPAM lub KOSZ

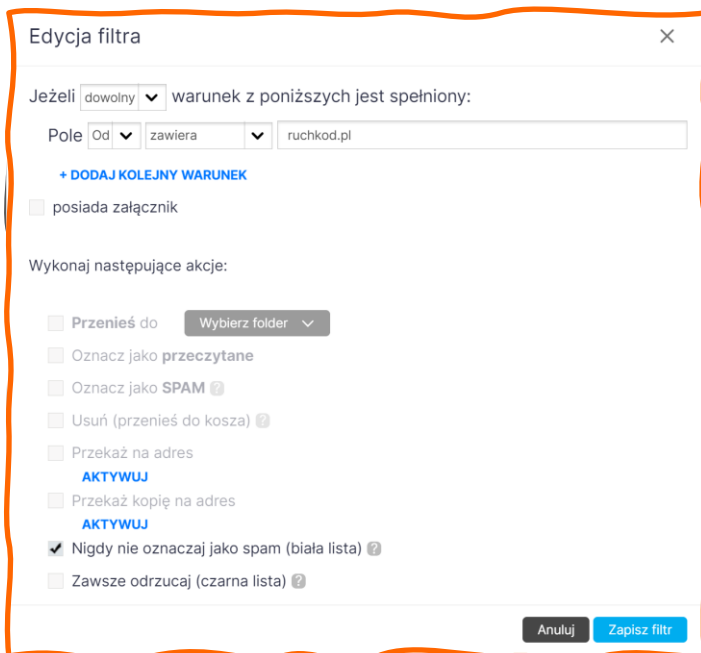


Wybieramy [Dodaj Filtr]:



I dodajemy domenę z której system OKW wysyła listy

(na przykład dla KOD.OKW.INFO.PL to [ruchkod.pl] a dla OKW.PARTIAZIELONI.PL to [partiazieloni.pl])



7 Dodatki

7.1 Przykładowa korespondencja wysyłana przez system OKW (KOD/PPU)

7.1.1 Rejestracja (Hotmail.com)

Rejestracja w Systemie OKW

PU Polska Partia Uczciwości <admin-PPU@ruchkod.pl>
Do: szczepan.rozanski@hotmail.com

Śr, 02.08.2023 22:03

Witaj Szczepan Rożański


Dziękujemy za rejestrację w Systemie Obywatelskiej Kontroli Wyborów i gotowość do podjęcia wysiłku na rzecz kontroli uczciwości wyborów w Polsce. To największe w Europie przedsięwzięcie, mające na celu pełną kontrolę obywateli nad przebiegiem procesu wyborczego. Jest ono owocem współpracy Komitetu Obrony Demokracji z pro-demokratycznymi partiami politycznymi. Bierze w nim udział również Polska Partia Uczciwości.

>>> Więcej informacji o projekcie Obywatelskiej Kontroli Wyborów znajdziesz tutaj: <https://okw.info.pl>

Aby zalogować się do Systemu OKW, skorzystaj z poniższego linku:

[System OKW](#)

Twój identyfikator to **SQG92**.




Możesz również logować się przy pomocy tego adresu email: "szczepan.rozanski@hotmail.com". Hasło do logowania utworzyłeś/aś przy rejestracji. Jeśli go zapomnisz, możesz w każdej chwili skorzystać z opcji [resetowania hasła](#). Zadbaj o bezpieczeństwo swoich danych osobowych, ustawiając trudne do odgadnięcia hasło. Hasło i identyfikator przechowuj w bezpiecznym miejscu i nie ujawniaj ich osobom postronnym.

Prosimy, zachowaj tę wiadomość na przyszłość. Jeśli wpadła do spamu w Twojej skrzynce e-mail, prosimy o oznaczenie jej jako "nie-spam", aby kolejne informacje, przychodzące tą drogą, były dla Ciebie zawsze widoczne. Ewentualne pytania lub uwagi możesz skierować do koordynatora Obywatelskiej Kontroli Wyborów w Twoim regionie, za pośrednictwem [formularza kontaktowego](#), dostępnego po zalogowaniu.

Koordynator skontaktuje się z Tobą przed wyborami.

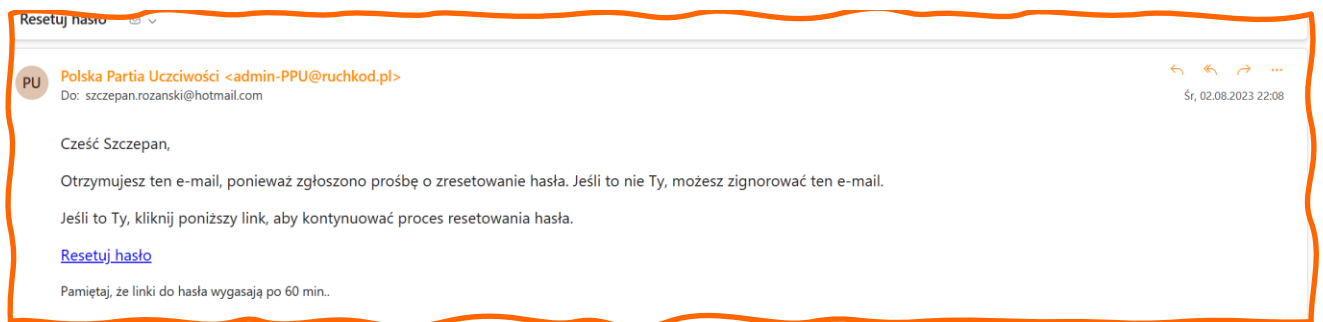
Pozdrawiamy, Zespół OKW



**OBYWATELSKA
KONTROLA
WYBORÓW**
KOD

okw.info.pl

7.1.2 Reset hasła (Hotmail.com)



ⁱ Wygląd okna dokumentacji, postać ikon może się nieco różnić w rzeczywistości

ⁱⁱ Obrazy ekranu pochodzą z Windows 10, na MacOS interfejs jest nieco inny